

A woman with dark hair and glasses is shown in profile, resting her chin on her hand and looking at a laptop screen. The image is dimmed and serves as a background for the text.

AUKCJE ELEKTRONICZNE

- Instrukcja Oferenta

Spis treści

1. Wstęp	4
2. Definicje.....	4
3. Korzystanie z Platformy	5
3.1. Logowanie do Platformy	5
3.2. Aukcje na Portalu Wykonawcy	7
4. Uczestnictwo w aukcji elektronicznej	10
4.1. Opis konsoli oferenta.....	10
4.2. Instrukcja składania ofert – Aukcja Dynamiczna.....	12
4.2.1. Model aukcji.....	12
4.2.2. Przebieg aukcji	12
4.3. Instrukcja składania ofert – Aukcja Angielska.....	14
4.3.1. Model aukcji.....	14
4.3.2. Przebieg aukcji	14
4.4. Instrukcja składania ofert – Aukcja Japońska	16
4.4.1. Model aukcji.....	16
4.4.2. Przebieg aukcji	16
5. Wymagania techniczne	18

Witamy w Marketplanet.

Cieszymy się, że wybrali Państwo nasze rozwiązanie i zrobimy wszystko, co w naszej mocy by Państwa nie zawieść! Dzięki ponad 17-letniemu doświadczeniu we wdrażaniu systemów informatycznych dostarczamy najwyższej jakości narzędzia wspierające elektronizację zamówień publicznych.

Zapewniamy pełną zgodność z ustawą PZP oraz wsparcie naszych ekspertów.

Niniejszy podręcznik przeznaczony jest dla użytkowników platformy e-Zamawiający, wspierającej elektronizację zamówień publicznych, między innymi obsługę postępowań PZP oraz wyłączonych z PZP.

Zapraszamy do zapoznania się z przewodnikiem [AUKCJE ELEKTRONICZNE– Instrukcja Oferenta](#).

1. Wstęp

Niniejszy podręcznik przeznaczony jest dla Oferentów biorących udział w postępowaniach realizowanych na **Platformie e-Zamawiający**.

Podręcznik zawiera instrukcje dotyczące poruszania się po Platformie, opis jej funkcjonalności oraz wymagania techniczne, które Dostawcy muszą spełnić, by Aukcje Elektronicznie działały prawidłowo.

2. Definicje

- a) **System** – aplikacja informatyczna o nazwie **Platforma e-Zamawiający** wykorzystywana w celu wsparcia procesu wyboru Dostawcy;
- b) **Użytkownik** – osoba, posiadająca login i hasło do konta pozwalającego na korzystanie z systemu w zakresie zgodnym z przypisanymi rolami;
- c) **Rola** – zbiór uprawnień do wykonywania czynności w systemie, wyodrębniony dla potrzeb konfiguracji kont Użytkowników;
- d) **Jednostka organizacyjna** – zdefiniowana w systemie część Struktury organizacyjnej, do której przypisani są użytkownicy. Przyjmuje się, że będzie ona odwzorowywała organizację zakupową i obejmować będzie określoną liczbę poziomów;
- e) **Oferent** - osoba składająca ofertę w procesie wyboru, będąca przedstawicielem jednostki organizacyjnej danego Wykonawcy;
- f) **Operator** – osoba odpowiedzialna za prowadzenie Aukcji elektronicznych na Platformie Zakupowej.

3. Korzystanie z Platformy

3.1. Logowanie do Platformy

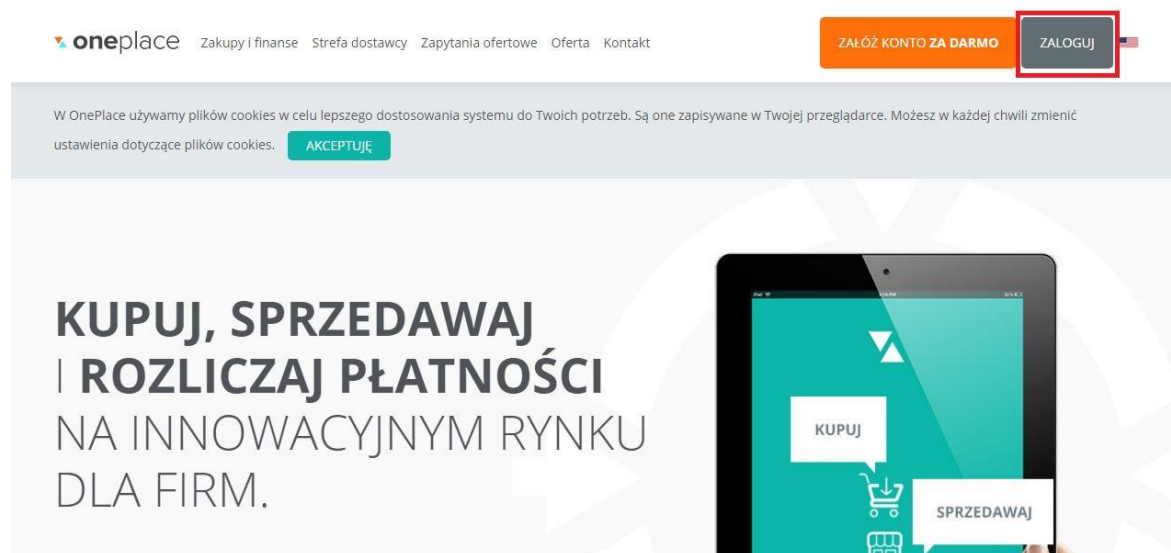
Informacja z zaproszeniem do przystąpienia do aukcji jest dostarczana do Wykonawcy drogą mailową. Informacja zawiera podstawowe dane opisujące aukcję:

- Tytuł aukcji
- Organizatora aukcji (Zamawiającego)
- Opis aukcji – przedmiot zamówienia
- Regułę aukcji (dynamiczna, japońska, angielska)
- Czas rozpoczęcia aukcji.

Przekazywana jest również wskazówka o zalogowanie się do aplikacji i otwarciu konsoli oferenta najpóźniej 5 minut przed rozpoczęciem aukcji.

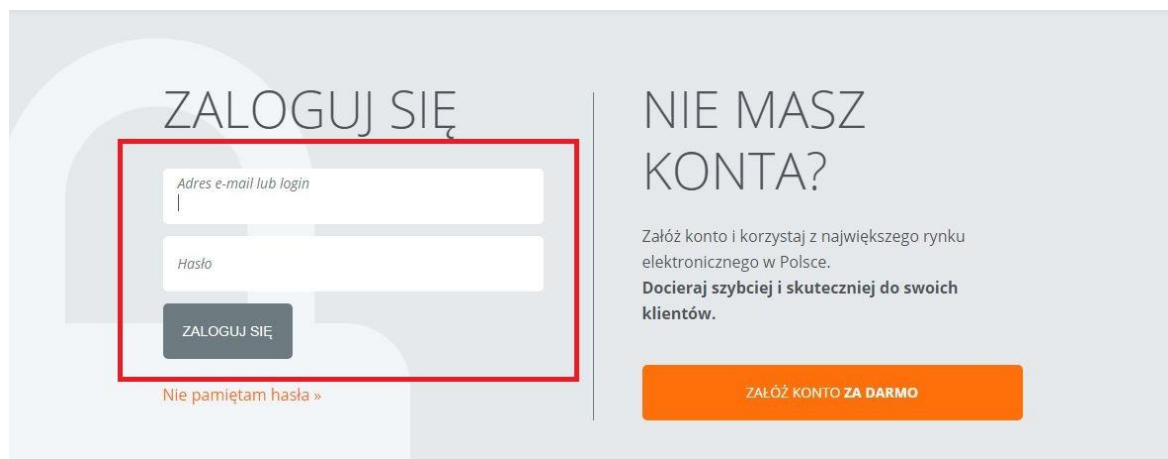
W celu zalogowania się do Platformy OnePlace w przeglądarce należy wpisać adres <https://oneplace.marketplanet.pl/poczatek>, a następnie na klawiaturze komputera wcisnąć klawisz ENTER.

Po załadowaniu się strony należy kliknąć przycisk **ZALOGUJ**.



Rysunek 1 Logowanie do Platformy

Po kliknięciu przycisku ZALOGUJ na stronie pojawią się pola: **LOGIN** i **HASŁO**. W pole LOGIN należy wpisać adres e-mail, który został podany przy rejestracji konta.

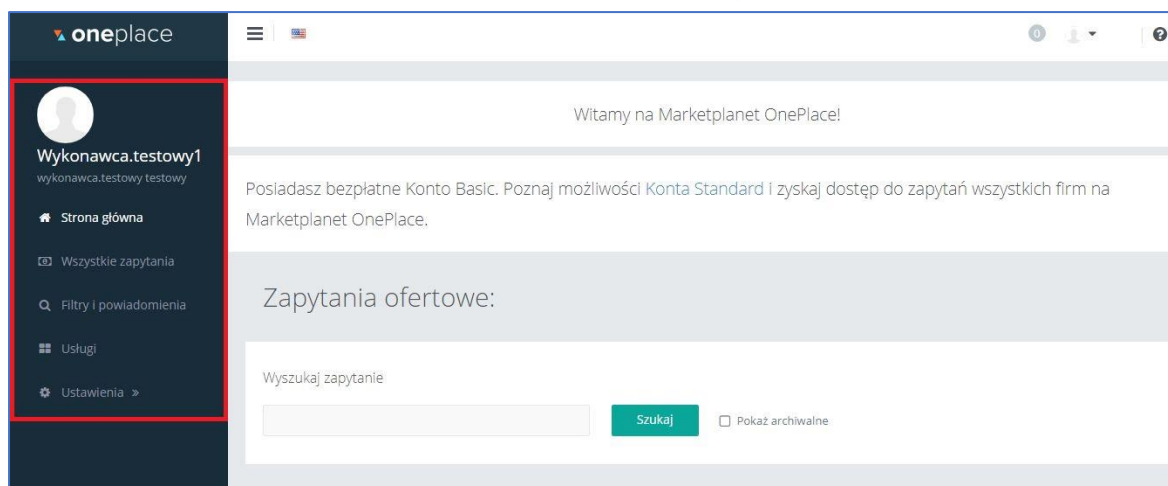


Rysunek 2 Logowanie do Platformy - login i hasło

Po zalogowaniu Użytkownik uzyskuje dostęp do strefy roboczej Platformy OnePlace.

Po lewej stronie znajduje się **MENU** podzielone na zakładki:

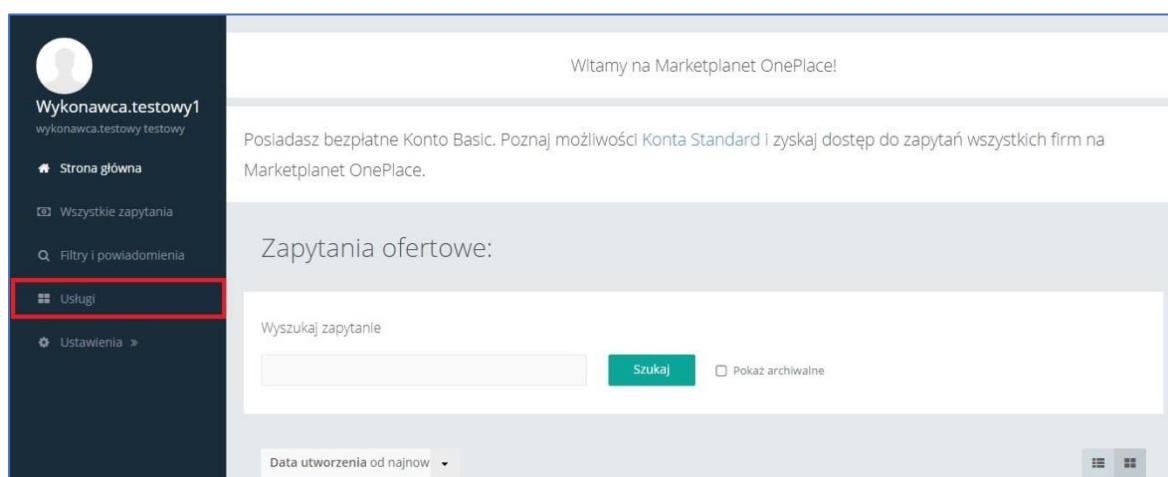
- **Strona główna** – po kliknięciu Użytkownik zostanie przekierowany na stronę główną Platformy;
- **Wszystkie zapytania** – w tej zakładce Użytkownik znajdzie zapytania związane z kategorią asortymentową, którą zadeklarował podczas rejestracji konta;
- **Filtry i powiadomienia** – znajdują się tutaj ustawienia preferencji wyszukiwania, dzięki którym Użytkownik będzie mógł z łatwością odnaleźć interesujące go zapytania;
- **Usługi** – w tej zakładce zlokalizowane są tzw. „kafle” integrujące z pozostałymi systemami. Dzięki nim Użytkownik ma dostęp m.in. do aukcji elektronicznych;
- **Ustawienia** – zawierają zbiór danych o Użytkowniku i organizacji, do której jest przypięty.



Rysunek 3 Konto Użytkownika - menu


3.2. Aukcje na Portalu Wykonawcy

W celu wzięcia udziału w aukcji elektronicznej należy zalogować się zgodnie z powyższą instrukcją, a następnie w MENU wybrać zakładkę **USŁUGI**:



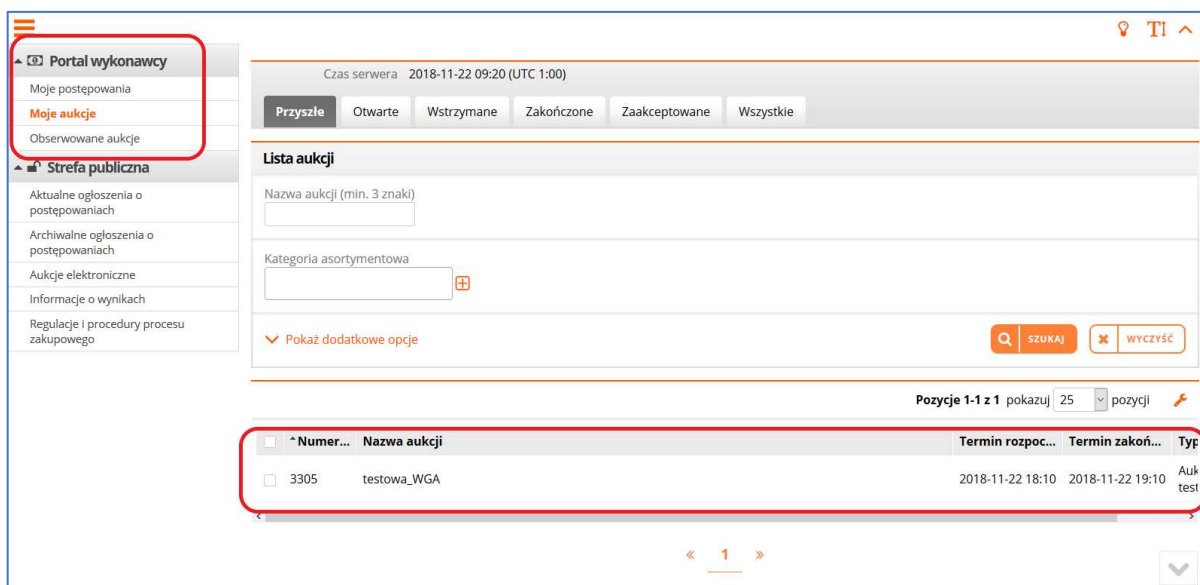
Rysunek 4 Przejście do aukcji

Następnie należy kliknąć przycisk WEJDŹ znajdujący się na kafel przypisanym do Zamawiającego na Platformie e-Zamawiający :



Rysunek 5 Przejście do aukcji - wybór kafel Zamawiającego

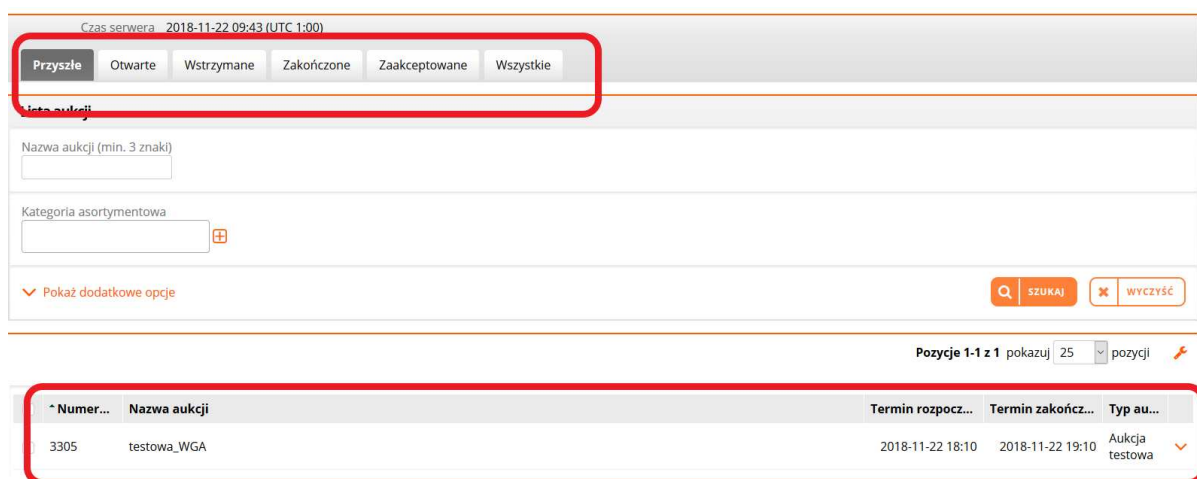
Po wejściu w kafel po lewej stronie ponownie pojawi się MENU. Należy wybrać w nim na Portalu Wykonawcy zakładkę **Moje aukcje**.



Rysunek 6 Przejście do aukcji - zakładka Moje aukcje

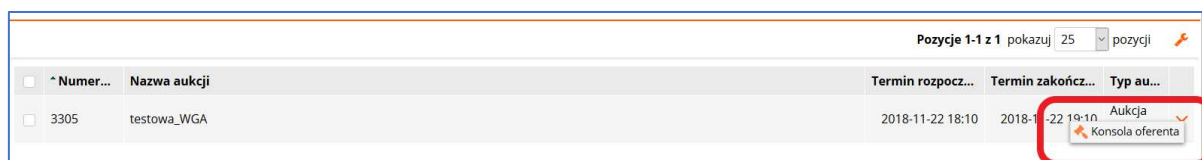
W zakładce MOJE AUKCJE Użytkownik może zobaczyć wszystkie aukcje, do których został zaproszony.

Klikając w odpowiednie przyciski Oferent może zmieniać ustawienia widoczności i obejrzeć aukcje **PRZYSZŁE, OTWARTE I ZAKOŃCZONE**.



Rysunek 7 Widok aukcji Użytkownika

- Status **PRZYSZŁA** oznacza, że aukcja jeszcze się nie rozpoczęła. Termin jej rozpoczęcia można podejrzeć w opisie bezpośrednio w sekcji aukcji;
 - Status **OTWARTA** oznacza, że aukcja właśnie trwa i można dołączyć do licytacji;
 - Status **ZAKOŃCZONA** oznacza, że aukcja się zakończyła i składanie ofert jest już niemożliwe;
 - W zakładce **WSZYSTKIE** znajdują się wszystkie aukcje, do których Użytkownik został zaproszony.
- I. W celu wzięcia udziału w konkretnej aukcji Użytkownik klika przycisk ze strzałką, znajdujący się po prawej stronie interesującej go aukcji, a następnie wchodzi w **Konsolę oferenta**.



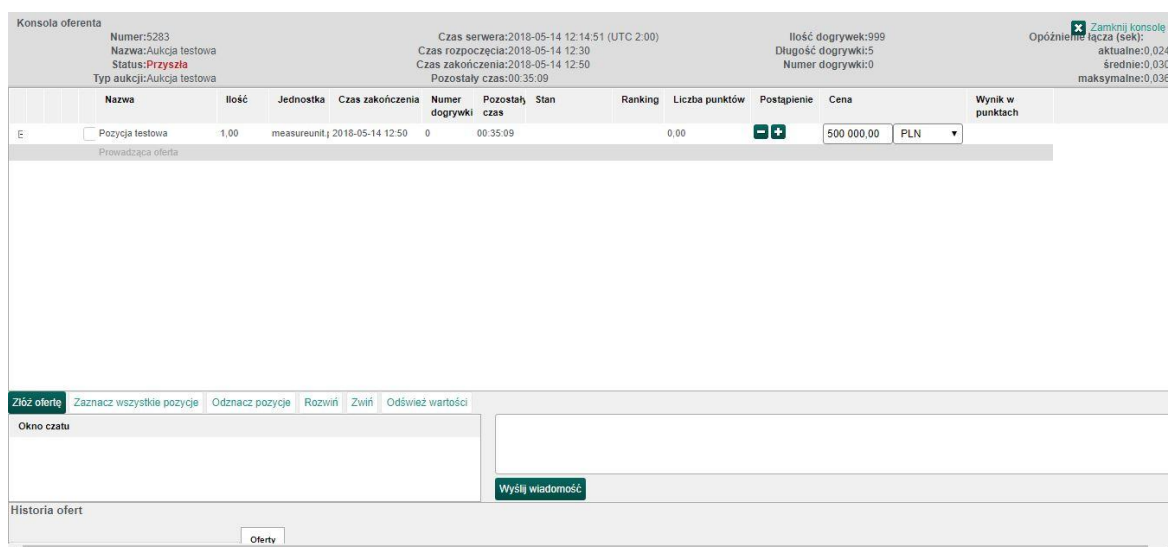
Rysunek 8 Otwieranie Konsoli Oferenta

4. Uczestnictwo w aukcji elektronicznej

4.1. Opis konsoli oferenta

Konsola oferenta składa się z trzech głównych sekcji:

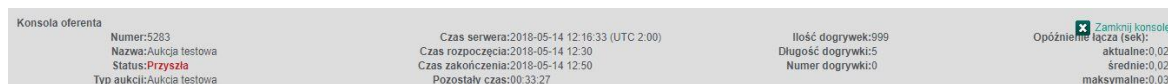
- Ogólnych informacji dotyczących aukcji;
- Panelu składania ofert;
- Okna czatu.



The screenshot shows the 'Konsola oferenta' (Bidder Console) interface. At the top, it displays auction details: Numer: 5283, Nazwa: Aukcja testowa, Status: Przyszła, Typ aukcji: Aukcja testowa. It also shows server time, start/end times, and remaining time. A table lists offers with columns: Nazwa, Ilość, Jednostka, Czas zakończenia, Numer dogrywki, Pozostały czas, Stan, Ranking, Liczba punktów, Postąpienie, Cena, and Wynik w punktach. Below the table are buttons for 'Złóż ofertę', 'Zaznacz wszystkie pozycje', 'Odnazcz pozycje', 'Rozwiń', 'Zwiń', and 'Odśwież wartości'. There are also sections for 'Okno czatu' (Chat window) and 'Historia ofert' (Offer history).

Rysunek 9 Konsola Oferenta

Ad. a) Ogólne informacje dotyczące aukcji



This screenshot shows the top section of the bidder console, displaying general auction information: Numer: 5283, Nazwa: Aukcja testowa, Status: Przyszła, Typ aukcji: Aukcja testowa. It also shows server time, start/end times, and remaining time. A table lists offers with columns: Nazwa, Ilość, Jednostka, Czas zakończenia, Numer dogrywki, Pozostały czas, Stan, Ranking, Liczba punktów, Postąpienie, Cena, and Wynik w punktach.

Rysunek 10 Konsola Oferenta - ogólne informacje dotyczące aukcji

Sekcja zawiera takie informacje jak:

- Numer, nazwę i status aukcji;
- Czas rozpoczęcia, pozostały czas, czas serwera i opóźnienie łącza
- Pasek okna czasowego, który informuje o tym ile Dostawcy pozostało czasu na złożenie oferty

Ad. b) Panel do składania ofert

W tej sekcji Użytkownik widzi nazwę pozycji, ilość asortymentu, którego cenę licytuje, jednostkę miary oraz cenę wywoławczą.

Użytkownik zobaczy również **miejsce w rankingu**, ilość punktów i **prowadzącą ofertę**.

	Nazwa	Ilość	Jednostka	Czas zakończenia	Numer dogrywki	Pozostały czas	Stan	Ranking	Liczba punktów	Postąpienie	Cena	Wynik w punktach
<input checked="" type="checkbox"/>	Pozycja testowa	1,00	measureunit	2018-05-14 12:50	0			1	100,00	-	440 000,00 PLN	100,00
	Prowadząca oferta										440 000,00 PLN	100,00

Rysunek 11 Konsola Oferenta - prowadząca oferta, ranking i ilość punktów

Ad. c) Okno czatu

Czat służy do komunikacji Oferenta z Operatorem aukcji. W celu wysłania wiadomości należy w okno czatu wpisać treść wiadomości, a następnie kliknąć przycisk **WYŚLIJ WIADOMOŚĆ**.

Konsola oferenta
Numer: 3469
Nazwa: Aukcja testowa
Status: **Otwarta**
Typ aukcji: Aukcja testowa

Czas serwera: 2018-04-19 11:20:24 (UTC 2:00)
Czas rozpoczęcia: 2018-04-19 11:20
Pozostały czas:

Ilość dogrywek: 0
Długość dogrywki: 0
Numer dogrywki: 0

Opóźnienie: 0,087
Zamknij konsolę
czeka (sek):
aktualnie: 0,087
średnie: 0,055
maksymalnie: 0,087

Nazwa	Ilość	Jednostka	Stan	Cena
<input checked="" type="checkbox"/> Pozycja testowa	10,00	Sztuka		276 000,00 PLN

Złóż ofertę
Zaznacz wszystkie pozycje
Odrzuć pozycje
Rozwiń
Zwiń
Odśwież wartości

Okno czatu

Wyślij wiadomość

Rysunek 12 Okno czatu - wysłanie wiadomości

UWAGA! W celu usprawnienia obsługi zalecamy kontakt telefoniczny lub mailowy z operatorem aukcji.

4.2. Instrukcja składania ofert – Aukcja Dynamiczna

4.2.1. Model aukcji

Aukcja odbywa się według modelu **aukcji dynamicznej**. Oznacza to, że uczestnik samodzielnie wpisuje swoje oferty w przeznaczone do tego celu okno lub zmienia je o postąpienie za pomocą przycisku „-”.

Składana oferta musi być niższa od poprzedniej oferty o krok postąpienia lub więcej.

Aukcja dynamiczna kończy się po upływie określonego przez Operatora czasu. Jedyna sytuacja kiedy aukcja trwa dłużej występuje przy automatycznym przedłużeniu przez dogrywkę. Dogrywka wywołwana jest przez złożenie oferty na określony czas przed podstawowym końcem aukcji.

4.2.2. Przebieg aukcji

W celu złożenia oferty Użytkownik **ZAZNACZA** daną pozycję (poprzez zaznaczenie *checkboxa* przy jej nazwie), **KLIKA** w okienko z ceną, a następnie **WPISUJE** kwotę oferty, którą chce złożyć i klika **ZŁÓŻ OFERTĘ**.



The screenshot shows the 'Koszyk ofert' (Offer Basket) section. At the top, there are details about the auction: Numer: 5283, Nazwa: Aukcja testowa, Status: Prywatna, Typ aukcji: Aukcja testowa. Below this is a table with columns: Nazwa, Ilość, Jednostka, Czas zakończenia, Numer oferty, Pozostały stan, Ranking, Liczba punktów, Postąpienie, Cena, and Wynik w punktach. The first row shows 'Aukcja testowa' with a quantity of 1.00 and a price of 500 000.00 PLN. A red box highlights the 'ZŁÓŻ OFERTĘ' button in the bottom left corner of the table.

Rysunek 13 Składanie oferty

Po kliknięciu przycisku **ZŁÓŻ OFERTĘ** aplikacja poprosi Użytkownika o potwierdzenie chęci złożenia postąpienia. Użytkownik w celu potwierdzenia klika **OK**, gdy jednak się nie decyduje **ANULUJ**.

UWAGA! Przy aukcji z kwalifikowanym podpisem elektronicznym system wymusi wybranie certyfikatu i wpisanie kodu PIN.

Aby podpis działał prawidłowo należy skonfigurować przeglądarkę według **Instrukcji podpisu elektronicznego** przesyłanej wraz z zaproszeniem.

Konsola oferenta

Numer: 5283
 Nazwa: Aukcja testowa
 Status: **Otwarta**
 Typ aukcji: Aukcja testowa

Czas serwera: 2018-05-14 12:33:00 (UTC 2:00)
 Czas rozpoczęcia: 2018-05-14 12:30
 Czas zakończenia: 2018-05-14 12:50
 Pozostały czas: 00:17:00

Bież. dogrywka: 099
 Długość dogrywki: 5
 Numer dogrywki: 0

Opóźnienie: 0,101
 aktualne: 0,101
 średnie: 0,101
 maksymalne: 0,101

Nazwa	Ilość	Jednostka	Czas zakończenia	Numer dogrywki	Pozostały czas	Stan	Ranking	Liczba punktów	Postąpienie	Cena	Wynik w punktach
✓ Pozycja testowa	1,00	measuremnt	2018-05-14 12:50	0	00:17:00	1	100,00	443 000,00	+	443 000,00 PLN	100,00

Złóż ofertę
 Zaznacz wszystkie pozycje
 Odmóż pozycje
 Rozwiń
 Zwiń
 Odśwież wartości

Okno czasu

Wyślij wiadomość

Komunikat ze strony sieci Web
 Czy chcesz złożyć ofertę?
 OK Anuluj

Rysunek 14 Składanie oferty - powiadomienie z systemu

Jeżeli Oferent potwierdził złożenie oferty, w sekcji pozycji **STAN** status powinien zmienić się na **ZAAKCEPTOWANA**.

Konsola oferenta

Numer: 5283
 Nazwa: Aukcja testowa
 Status: **Otwarta**
 Typ aukcji: Aukcja testowa

Czas serwera: 2018-05-14 12:38:37 (UTC 2:00)
 Czas rozpoczęcia: 2018-05-14 12:30
 Czas zakończenia: 2018-05-14 12:50
 Pozostały czas: 00:10:23

Bież. dogrywka: 099
 Długość dogrywki: 5
 Numer dogrywki: 0

Opóźnienie: 0,079
 aktualne: 0,079
 średnie: 0,079
 maksymalne: 0,101

Nazwa	Ilość	Jednostka	Czas zakończenia	Numer dogrywki	Pozostały czas	Stan	Ranking	Liczba punktów	Postąpienie	Cena	Wynik w punktach
✓ Pozycja testowa	1,00	measuremnt	2018-05-14 12:50	0	00:10:23	Zaaakceptowana	1	440 000,00	+	440 000,00 PLN	100,00

Złóż ofertę
 Zaznacz wszystkie pozycje
 Odmóż pozycje
 Rozwiń
 Zwiń
 Odśwież wartości

Rysunek 15 Składanie oferty - stan

Jeżeli oferta z jakiegos powodu zostanie odrzucona, Oferent ma możliwość podglądu powodu odrzucenia.

W celu sprawdzenia przyczyny odrzucenia oferty należy kliknąć na napis **ODRZUCONA** w sekcji **STAN**.

Nazwa: Aukcja testowa
 Status: **Otwarta**
 Typ aukcji: Aukcja testowa

Czas rozpoczęcia: 2018-06-26 13:15
 Czas zakończenia: 2018-06-26 13:35
 Pozostały czas: 00:18:13

Długość dogrywki: 5
 Numer dogrywki: 0

aktualne: 0,974
 średnie: 1,039
 maksymalne: 3,432

Nazwa	Ilość	Jednostka	Czas zakończenia	Numer dogrywki	Pozostały czas	Stan	Ranking	Liczba punktów	Postąpienie	Cena PLN	Wartość w punktach
☐ Pozycja testowa	1,00	zadania	2018-06-26 13:35	0	00:18:13	Odrzucona	2	90,0000	-	499 000,00	90,0000

Zastosuj na wszystkich pozycjach
 Cena
 Zastosuj na wszystkich pozycjach
 Zastosuj na wybranych pozycjach

Złóż ofertę
 Zaznacz wszystkie pozycje
 Odmóż pozycje
 Rozwiń
 Zwiń
 Odśwież wartości

Komunikat ze strony sieci Web
 Nieprawidłowa wartość postąpienia
 Wartość zmiennych [Cena] nieprawidłowa ze względu na krok.
 OK

Rysunek 16 Składanie oferty - przyczyny odrzucenia oferty

Najczęstsze przyczyny odrzucenia oferty:

- Złożona oferta jest wyższa niż zakłada krok postąpienia
Np. jeżeli oferta prowadząca, to 500 000 zł, a krok postąpienia to 5 000 zł, to następną ofertą powinno być 495 000 zł lub mniej.

4.3. Instrukcja składania ofert – Aukcja Angielska

4.3.1. Model aukcji

Aukcja odbywa się według modelu **aukcji angielskiej**. Oznacza to, że uczestnik samodzielnie wpisuje swoje oferty w przeznaczone do tego celu okno.

Składana oferta musi spełniać kilka warunków:

- musi być lepsza (niższa) od oferty prowadzącej
- musi być niższa od poprzedniej oferty o krok postąpienia lub więcej

Aukcja angielska kończy się po upływie określonego przez Operatora czasu. Jedyna sytuację kiedy aukcja trwa dłużej jest automatyczne przedłużenie przez dogrywkę.

Dogrywka wywołwana jest przez złożenie oferty na określony czas przed podstawowym końcem aukcji.

4.3.2. Przebieg aukcji

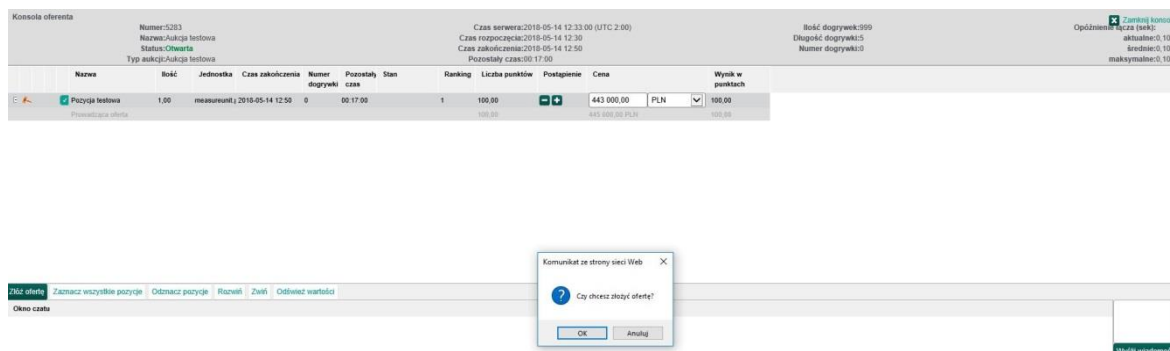
W celu złożenia oferty Użytkownik **ZAZNACZA** daną pozycję (poprzez zaznaczenie *checkboxa* przy jej nazwie), **KLIKA** w okienko z ceną, a następnie **WPISUJE** kwotę oferty, którą chce złożyć i klika **ZŁÓŻ OFERTĘ**.



The screenshot shows the 'Konsola ofertowa' (Offer Console) interface. At the top, there are details about the current auction, including the item name 'Aukcja testowa', the start time '2018-05-14 12:10:37 (UTC 2:00)', and the current bid '500 000,00'. Below this is a table with columns: Nazwa, Bieżąca, Jednostka, Czas zakończenia, Numer dogrywki, Pozostały czas, Stan, Ranking, Liczba punktów, Postąpienie, Cena, and Wynik w punktach. The first row shows 'Aukcja testowa' with a bid of 500 000,00. Below the table, there is a form for placing a bid, with a 'Złóż ofertę' button highlighted in red.

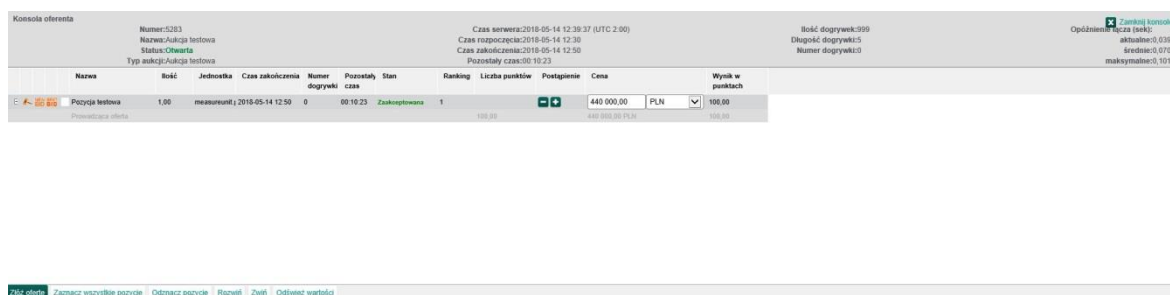
Rysunek 17 Składanie oferty

Po kliknięciu przycisku **ZŁÓŻ OFERTĘ** aplikacja poprosi Użytkownika o potwierdzenie chęci złożenia postąpienia. Użytkownik w celu potwierdzenia klika **OK**, gdy jednak się nie decyduje **ANULUJ**.



Rysunek 18 Składanie oferty - powiadomienie z systemu

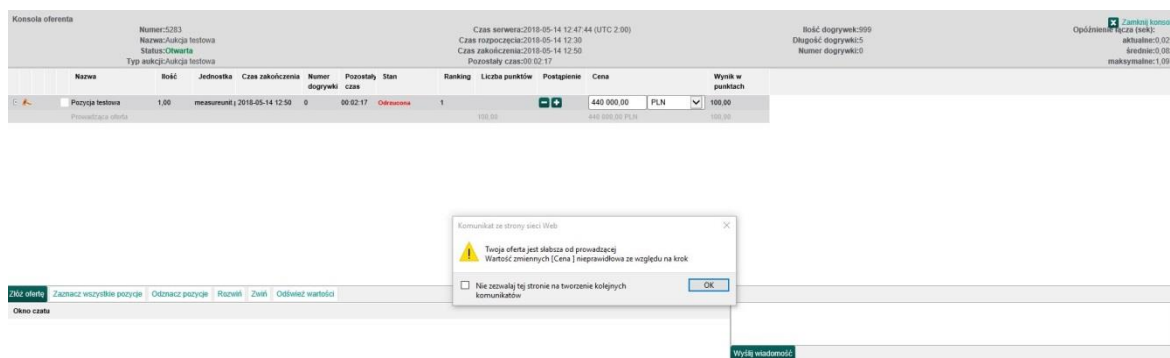
Jeżeli Oferent potwierdził złożenie oferty, w sekcji pozycji **STAN** powinien zmienić się na **ZAAKCEPTOWANA**.



Rysunek 19 Składanie oferty - stan

Jeżeli oferta z jakiegoś powodu zostanie odrzucona, Oferent ma możliwość podglądu powodu odrzucenia.

W celu sprawdzenia przyczyny odrzucenia oferty należy kliknąć na napis **ODRZUCONA** w sekcji **STAN**.



Rysunek 20 Składanie oferty - przyczyny odrzucenia oferty

Najczęstsze przyczyny odrzucenia oferty:

- Złożona oferta jest wyższa niż zakłada krok postąpienia
Np. jeżeli oferta prowadząca, to 500 000 zł, a krok postąpienia to 5 000 zł, to następną ofertą powinno być 495 000 zł lub mniej.
- Złożona oferta jest gorsza od oferty prowadzącej

4.4. Instrukcja składania ofert – Aukcja Japońska

4.4.1. Model aukcji

Aukcja odbywa się według modelu **aukcji japońskiej**. Oznacza to, że uczestnik widzi aktualną cenę i ma możliwość zaakceptowania jej w określonym czasie.

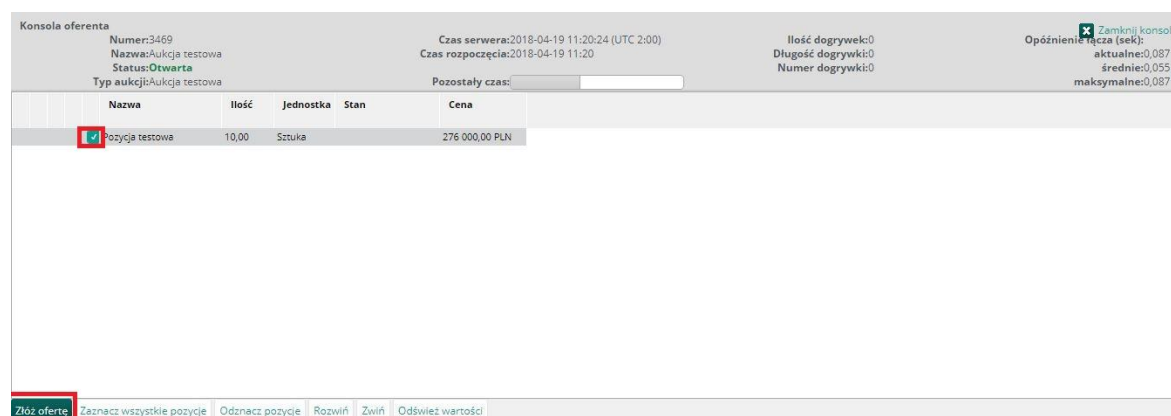
Użytkownik nie wpisuje kwot samodzielnie, ponieważ w tym modelu aukcyjnym to system narzuca cenę, która zmienia się na po upływie określonego czasu.

Oferenci, którzy nie zaakceptowali kwoty wyświetlanej przez system dopóki pasek okna czasowego się nie wypełnił odpadają z gry i nie mają możliwości dalszego składania ofert.

UWAGA! Spóźnienie się na aukcję skutkuje zakończeniem aukcji i brakiem możliwości złożenia oferty.

4.4.2. Przebieg aukcji

W celu złożenia oferty Użytkownik **ZAZNACZA** daną pozycję (poprzez zaznaczenie *checkboxa* przy jej nazwie), a następnie klika przycisk **ZŁÓŻ OFERTĘ**.



Konsola oferenta

Numer: 3469
Nazwa: Aukcja testowa
Status: **Otwarta**
Typ aukcji: Aukcja testowa

Czas serwera: 2018-04-19 11:20:24 (UTC 2:00)
Czas rozpoczęcia: 2018-04-19 11:20

Ilość dogrywek: 0
Długość dogrywki: 0
Numer dogrywki: 0

Opóźnienie: ☒ Zamknij konsolę
aktualne: 0,087
średnie: 0,055
maksymalne: 0,087

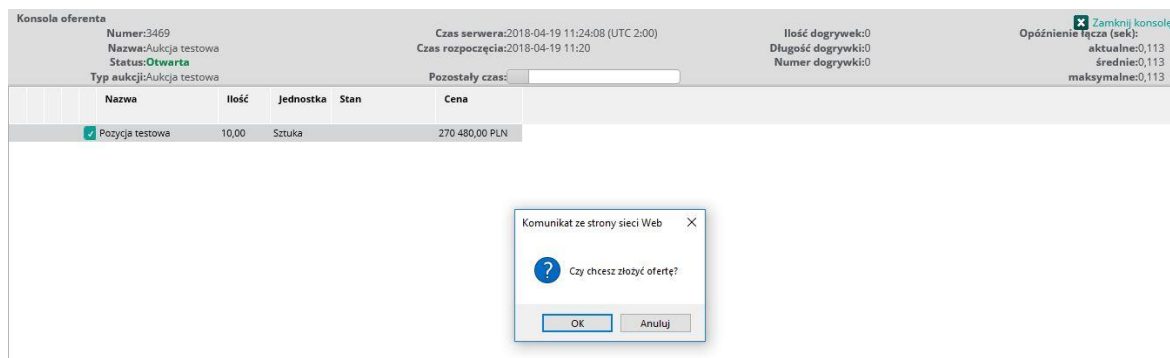
Pozostały czas:

Nazwa	Ilość	Jednostka	Stan	Cena
<input checked="" type="checkbox"/> Pozycja testowa	10,00	Sztuka		276 000,00 PLN

Złóż ofertę | Zaznacz wszystkie pozycje | Odznacz pozycje | Rozwiń | Zwiń | Odśwież wartości

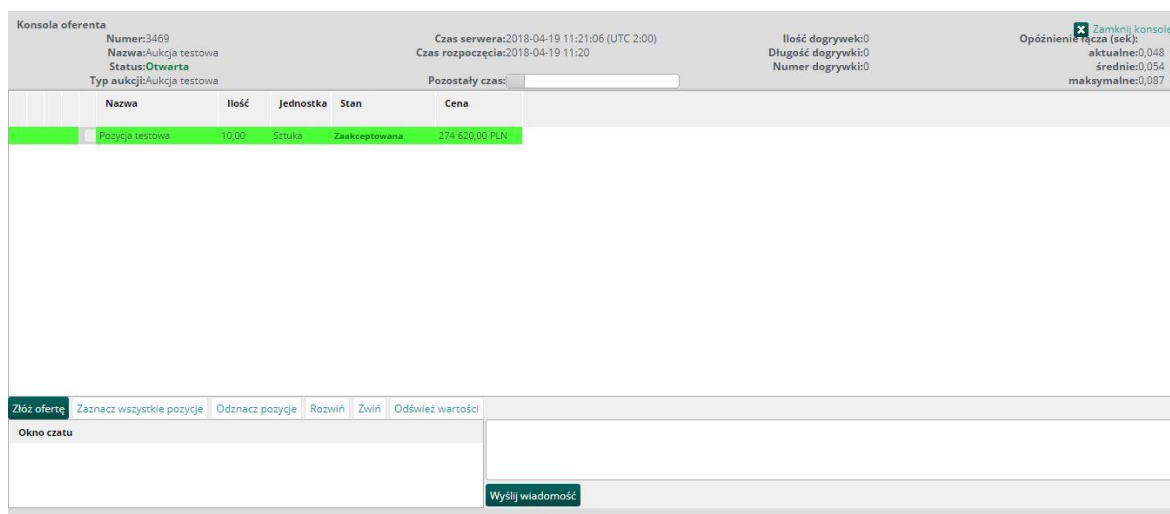
Rysunek 21 Składanie oferty

Po kliknięciu przycisku **ZŁÓŻ OFERTĘ** aplikacja poprosi Użytkownika o potwierdzenie chęci złożenia postąpienia. Użytkownik w celu potwierdzenia klika **OK**, gdy jednak się nie decyduje **ANULUJ**.



Rysunek 22 Składanie oferty

Jeżeli Oferent potwierdził złożenie oferty, w sekcji pozycji **STAN** powinien zmienić się na **ZAAKCEPTOWANA**.



Rysunek 23 Składanie oferty

Jeżeli Użytkownik nie złoży oferty na danej pozycji do momentu upłynięcia czasu określonego przez Zamawiającego, licytacja na danej pozycji zmieni status na **ZAKOŃCZONA**. W przypadku aukcji jednopozycyjnej lub jeżeli Oferent przestał licytować na wszystkich pozycjach, również status aukcji zmieni się na **ZAKOŃCZONA**.

Konsola oferenta

Numer:3469

Nazwa:Aukcja testowa

Status:**Zakończona**

Typ aukcji:Aukcja testowa

Czas serwera:2018-04-19 11:26:05 (UTC 2:00)

Czas rozpoczęcia:2018-04-19 11:20

2018-04-19 11:26

Ilość dogrywek:0

Długość dogrywki:0

Numer dogrywki:0

Opóźnienie łącza (sek):

aktualne:0,044

średnie:0,062

maksymalne:0,113

Pozostały czas:

Zamknij konsolę

	Nazwa	Ilość	Jednostka	Stan	Cena
	Pozycja testowa	10,00	Sztuka		269 100,00 PLN

Złóż ofertę

Zaznacz wszystkie pozycje

Odnazcz pozycje

Rozwiń

Zwiń

Odśwież wartości

Rysunek 24 Zmiana statusu aukcji

5. Wymagania techniczne

Oferent, biorący udział w aukcji elektronicznej na Platformie powinien spełniać następujące wymagania:

- Komputer klasy PC z zainstalowanym systemem operacyjnym Microsoft Windows 2000/XP/Vista/Windows 7/Windows 8/Windows 10;
- W przypadku komputerów z systemem operacyjnym Windows 7/Windows 8 przeglądarka internetowa **Internet Explorer 10.0** lub nowsza z możliwością obsługi Active X.

Dla komputerów zaopatrzonych w system XP/Vista/Windows 7/Windows 8 przeglądarka Firefox z obsługą Javy i siłą szyfrowania 128 bit.

Dla komputerów z systemem Windows 10 przeglądarka **Internet Explorer 11** z obsługą Active X lub **Firefox** z obsługą Javy, siłą szyfrowania 128 bit;
- Podłączenie do Internetu min. 512 Kb/s (zalecane łącze szerokopasmowe).

Inne niż wyżej wymienione systemy operacyjne (m.in. Linux, iOS itd.) oraz przeglądarki (m.in. Google Chrome, Opera, Safari, Maxthon itd.) nie są dedykowane do obsługi Marketplanet OnePlace. Korzystanie z innych systemów operacyjnych, przeglądarek i/lub z systemów operacyjnych oraz przeglądarek niewspieranych przez producenta może skutkować pojawieniem się nieprawidłowości i błędów w funkcjonowaniu Platformy.

Użytkownik Marketplanet OnePlace może otworzyć maksymalnie jedną instancję konsoli aukcyjnej naraz. Próba składania ofert z kilku otwartych konsol aukcyjnych może prowadzić do wystąpienia komplikacji w przebiegu aukcji.

Operator Platformy (Otwarty Rynek Elektroniczny SA) nie ponosi odpowiedzialności za nieprawidłowości i błędy wynikające z korzystania przez Użytkowników z Marketplanet OnePlace w niezgodny z powyższym opisem sposób lub z zastosowaniem sprzętu oraz oprogramowania innych niż wyżej wymienione.

SPIS RYSUNKÓW

RYSUNEK 1 LOGOWANIE DO PLATFORMY	5
RYSUNEK 2 LOGOWANIE DO PLATFORMY - LOGIN I HASŁO	6
RYSUNEK 3 KONTO UŻYTKOWNIKA - MENU	7
RYSUNEK 4 PRZEJŚCIE DO AUKCJI	7
RYSUNEK 5 PRZEJŚCIE DO AUKCJI - WYBÓR KAFLA ONEPLACE SOURCING	8
RYSUNEK 6 PRZEJŚCIE DO AUKCJI - ZAKŁADKA MOJE AUKCJE.....	8
RYSUNEK 7 WIDOK AUKCJI UŻYTKOWNIKA	9
RYSUNEK 8 OTWIERANIE KONSOLI OFERENTA.....	9
RYSUNEK 9 KONSOLA OFERENTA.....	10
RYSUNEK 10 KONSOLA OFERENTA - OGÓLNE INFORMACJE DOTYCZĄCE AUKCJI	10
RYSUNEK 11 KONSOLA OFERENTA - PROWADZĄCA OFERTA, RANKING I ILOŚĆ PUNKTÓW	11
RYSUNEK 12 OKNO CZATU - WYSYŁANIE WIADOMOŚCI	11
RYSUNEK 13 SKŁADANIE OFERTY	12
RYSUNEK 14 SKŁADANIE OFERTY - POWIADOMIENIE Z SYSTEMU.....	13
RYSUNEK 15 SKŁADANIE OFERTY - STAN.....	13
RYSUNEK 16 SKŁADANIE OFERTY - PRZYCZYNY ODRZUCENIA OFERTY	13
RYSUNEK 17 SKŁADANIE OFERTY	14
RYSUNEK 18 SKŁADANIE OFERTY - POWIADOMIENIE Z SYSTEMU.....	15
RYSUNEK 19 SKŁADANIE OFERTY - STAN.....	15
RYSUNEK 20 SKŁADANIE OFERTY - PRZYCZYNY ODRZUCENIA OFERTY	15
RYSUNEK 21 SKŁADANIE OFERTY	16
RYSUNEK 22 SKŁADANIE OFERTY	17
RYSUNEK 23 SKŁADANIE OFERTY	17
RYSUNEK 24 ZMIANA STATUSU AUKCJI	18