






UWAGA:

1. LOKALIZACJĘ KANAŁÓW SPALINOWYCH I WENTYLACYJNYCH POKAZANO NA RYSUNKU SCHEMATYCZNIE. KOCIOŁ ZAINSTALOWAĆ ZGODNIE Z OPINIĄ KOMINIARSKĄ
2. W KAŻDYM POMIESZCZENIU Z ODBIORNIKIEM GAZOWYM ZAPEWNIĆ SPRAWNIE DZIAŁAJĄCĄ WENTYLACJĘ GRAWITACYJNĄ
3. PO PODŁĄCZENIU KOTŁA DO KANAŁU SPALINOWEGO UZYSKAĆ POZYTYWNA OPINIĘ KOMINIARSKĄ OSTWIERDZAJĄCĄ SZCZELNOŚĆ PODŁĄCZENIA I DROŻNOŚĆ KANAŁÓW SPALINOWYCH O WENTYLACYJNYCH

- OZNACZENIA:  
PE - RURA Z POLIETYLENU PE 100
-  KUCHNIA GAZOWA
-  KOCIOŁ GAZOWY CO KONDENSACYJNY
-  PROJ. INSTALACJA z RUR MIEDZIANYCH
-  PROJ. INSTALACJA z RUR STALOWYCH
-  PROJ. PRZYŁĄCZE GAZOWE z RUR PE

USŁUGI PROJEKTOWE SIECI I INSTALACJI GAZOWYCH "PROMAR"			
OBIEKT:		BUDOWA INSTALACJI ZBIORNIKOWEJ GAZU PŁYNNEGO WRAZ Z PRZYŁĄCZEM DO BUDYNKU ŚWIETLICY WIEJSKIEJ ORAZ INSTALACJĄ WEWNĘTRZNĄ	
ADRES INWESTYCJI:		BUDKI DZ. 170/2, 178/2, 190/2 GM.CHORZELE	
STADIUM:	TYTUŁ RYSUNKU:  RZUT PRZYZIEMIA BUDYNKU		NR RYS.  2
PROJEKTOWAŁ:	Jerzy Krutczenko Upr. Cie-32/82, Cie-40/89 MAZ/IS/7376/01 Specjalność instalacyjno-inżynierska w zakresie sieci i instalacji gazowych	PODPIS	SKALA: 1:100
WSPÓŁPRACA:		PODPIS	DATA: 01.09.2024