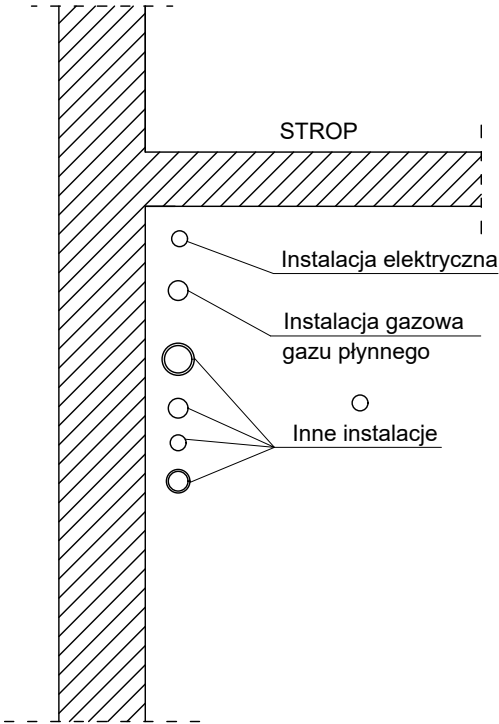
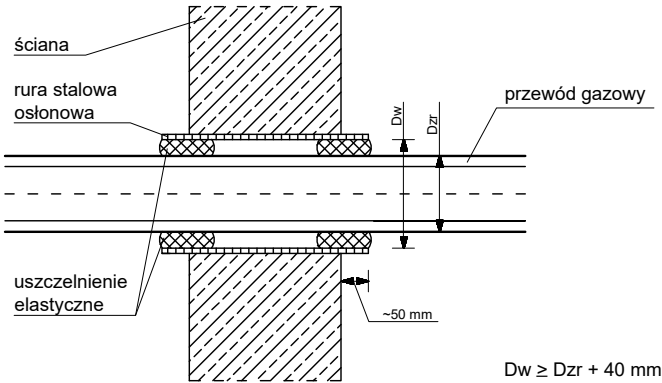


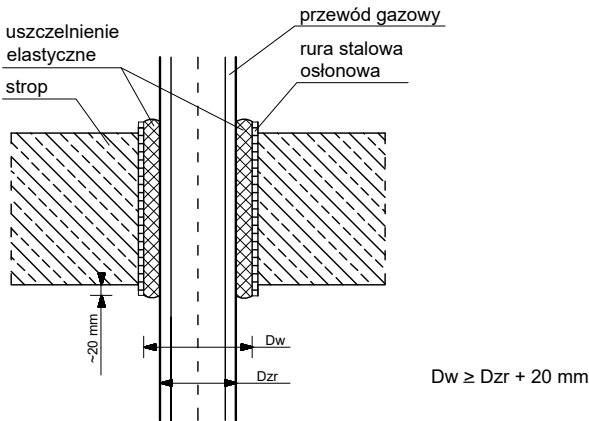
SCHEMAT MONTAŻU PRZEWODÓW GAZOWYCH WZGLĘDEM INNEGO UZBROJENIA



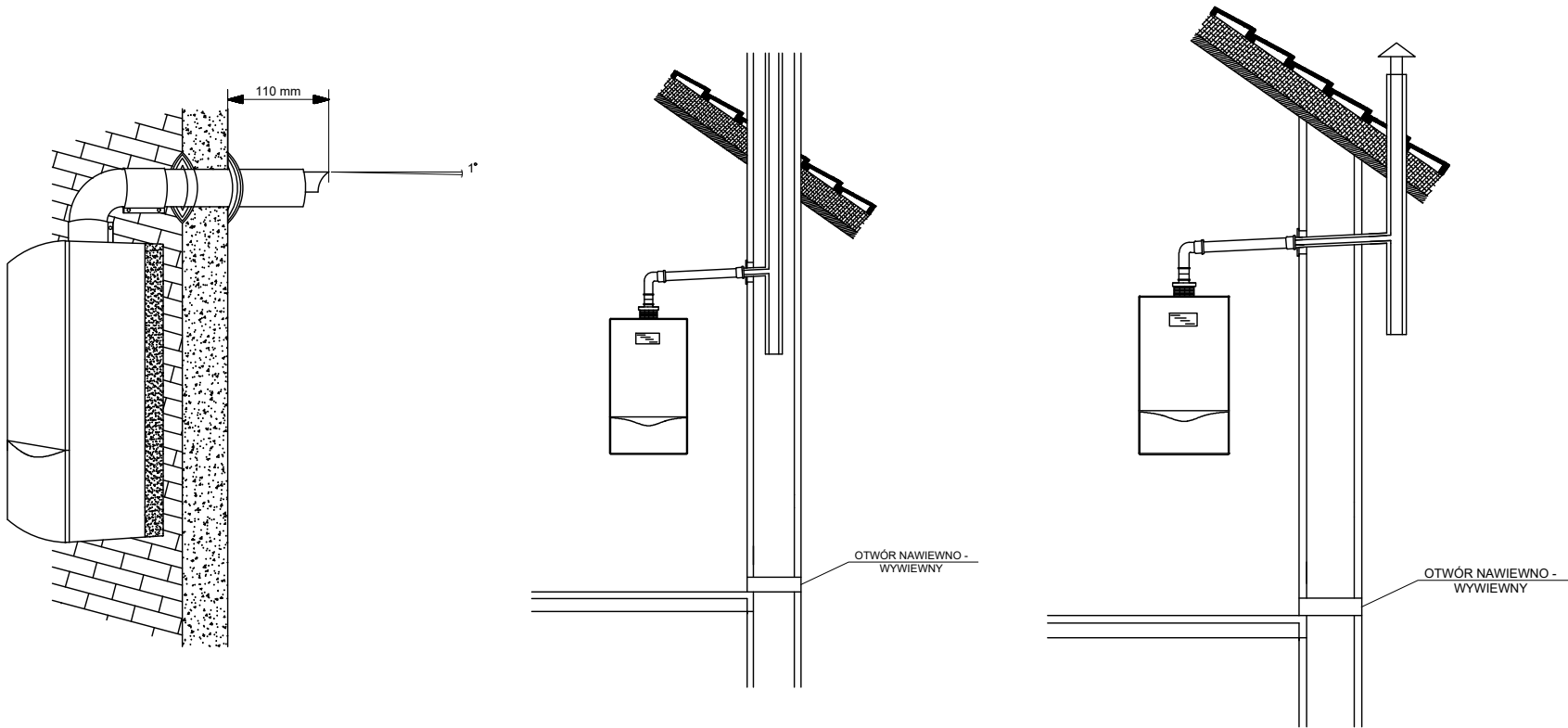
PRZEJŚCIE PRZEZ ŚCIANĘ



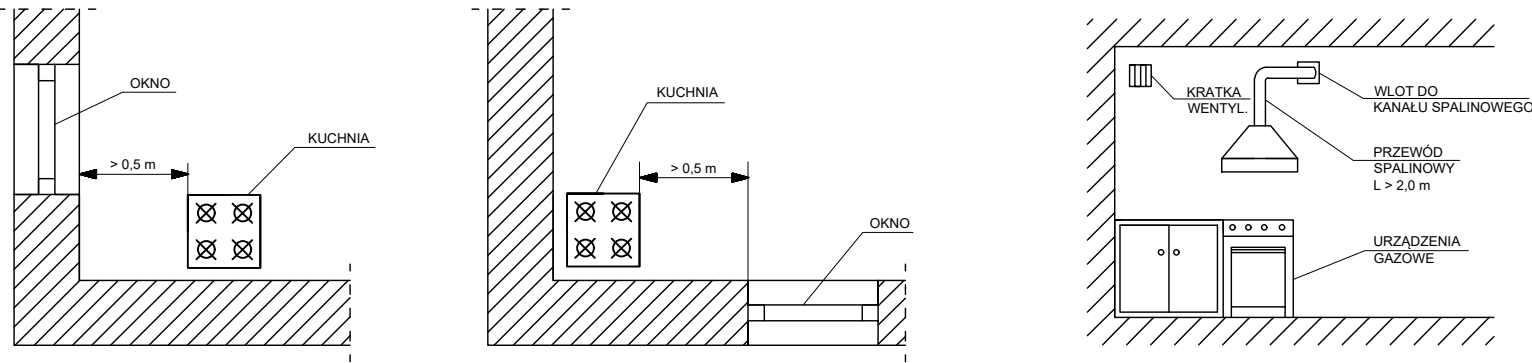
PRZEJŚCIE PRZEZ STROP



SCHEMAT MONTAŻU KOTŁA CO TURBO KONDENSACYJNEGO



SCHEMAT MONTAŻU KUCHNI GAZOWEJ LOKALIZACJA I WENTYLACJA POMIESZCZANIA



USŁUGI PROJEKTOWE SIECI I INSTALACJI GAZOWYCH "PROMAR"			
OBIEKT:		BUDOWA INSTALACJI ZBIORNIKOWEJ GAZU PŁYNNEGO WRAZ Z PRZYŁĄCZEM DO BUDYNKU ŚWIETLICY WIEJSKIEJ ORAZ INSTALACJĄ WEWNĘTRZNĄ	
ADRES INWESTYCJI:		BUDKI DZ. 170/2, 178/2, 190/2 GM.CHORZELE	
STADIUM:	TYTUŁ RYSUNKU:		NR RYS.
	SCHEMATY MONTAŻOWE INSTALACJI GAZOWEJ		2
PROJEKTOWAŁ:	Jerzy Krutczenko Upr. Cie-32/82, Cie-40/89 MAZ/IS/7376/01 Specjalność instalacyjno-inżynierska w zakresie sieci i instalacji gazowych	PODPIS	SKALA: SCHEMAT
WSPÓŁPRACA:		PODPIS	DATA: 01.09.2024